

SAMSUNG

Printed in Korea
GH68-50632A Rev.1.0
English, Français (CA). 05/2019





GUIDE DE DÉMARRAGE RAPIDE

SM-A505W

SAMSUNG

Contenu du coffret

- Appareil
- Câble USB
- Broche d'éjection
- Adaptateur USB
- Guide de démarrage rapide



- Les accessoires fournis avec l'appareil peuvent varier selon la région.
- Si vous utilisez une protection pour écran, assurez-vous que vous pouvez tout de même utiliser le lecteur d'empreintes sur l'écran.

Informations supplémentaires

Pour consulter le mode d'emploi de votre appareil, lancez l'application **Paramètres** et touchez **Mode d'emploi**.

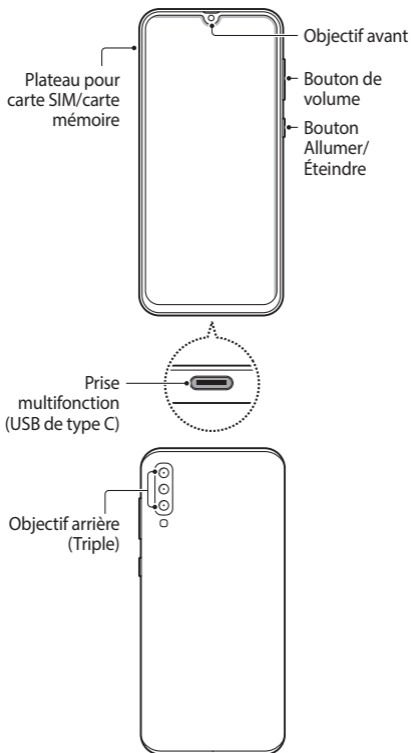
Rendez-vous sur www.samsung.com/ca pour consulter l'information sur l'appareil, le mode d'emploi, etc.



- En fonction de votre navigateur ou de votre fournisseur de services, le mode d'emploi peut ne pas être disponible.
- Des frais additionnels peuvent vous être facturés si vous accédez à Internet.

Présentation de l'appareil

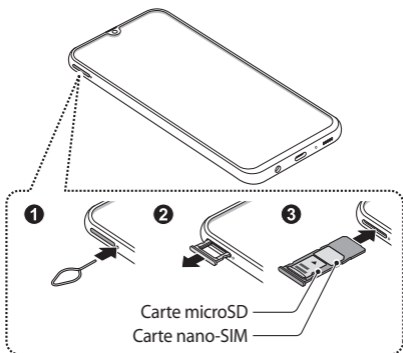
Pour allumer l'appareil, pressez le bouton Allumer/Éteindre pendant quelques secondes.



Installer une carte nano-SIM et une carte microSD

Insérez la broche d'éjection dans l'orifice près du plateau pour le déverrouiller.

Pressez délicatement la carte dans le compartiment pour la verrouiller.

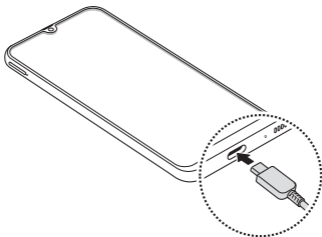


- ⚠ • Utilisez exclusivement une carte nano-SIM.
- Assurez-vous que la broche d'éjection est perpendiculaire à l'orifice. Sinon vous pourriez endommager l'appareil.
- Si la carte n'est pas mise en place correctement, elle pourrait s'échapper du plateau ou tomber au sol.

📄 Les cartes nano-SIM et microSD sont vendues séparément.

Charger la pile

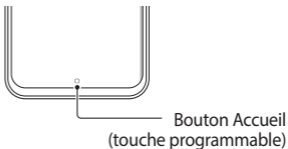
Vous devez charger la pile avant d'utiliser l'appareil pour la première fois.



- ⚠ Utilisez uniquement le câble USB de type C fourni avec l'appareil. Vous pourriez endommager l'appareil si vous utilisez un câble micro USB.
- 📄 Le chargeur doit rester à proximité de la prise et être facile d'accès en cours de chargement.

Utiliser le bouton Accueil

Lorsque vous allumez l'écran, le bouton Accueil apparaîtra au bas de l'écran sous forme de touche programmable.



Mise au rebut

Vous pouvez consulter les directives sur la mise au rebut de l'appareil et de la pile dans le menu Renseignements sur la sécurité de l'application Paramètres.

Ce produit contient une pile au lithium ionique. Pour en disposer de façon sécuritaire, consultez votre centre de service local. Pour plus d'information sur le remplacement de la pile, contactez votre fournisseur de services. N'essayez pas de démonter, d'écraser ou de perforer l'appareil. Ne le jetez pas au feu.



- Assurez-vous de jeter votre appareil de façon appropriée. Dans certaines régions, il se peut qu'il soit interdit de jeter les piles dans les ordures ménagères ou commerciales.
- Pour des raisons de sécurité, ne manipulez pas une pile au lithium ionique endommagée ou qui fuit.

Consignes de sécurité

Lisez les renseignements sur la sécurité avant d'utiliser votre appareil pour assurer votre sécurité et en faire une utilisation judicieuse.

Avertissement

Respectez les renseignements sur la sécurité ci-dessous afin d'éviter les risques d'incendie ou d'explosion

- N'exposez pas l'appareil aux chocs, car vous pourriez l'endommager.
- N'utilisez que des piles, chargeurs, accessoires homologués par le fabricant.
- Évitez que la prise multifonction et les bornes de la pile entrent en contact avec des éléments conducteurs, comme du métal ou des liquides.
- Si une partie de l'appareil, comme le corps en verre ou en acrylique, est brisée, fume ou dégage une odeur de brûlé, cessez immédiatement d'utiliser l'appareil. N'utilisez l'appareil à nouveau qu'après l'avoir fait réparer dans un centre de service Samsung.
- N'allumez pas ou n'utilisez pas votre appareil si le compartiment de la pile est ouvert.

Respectez les avertissements ci-dessous afin d'éviter les blessures et d'endommager l'appareil

- Ne laissez pas des enfants ni des animaux mâcher ou sucer l'appareil.
- Si l'appareil est doté d'un flash ou d'un témoin lumineux, ne les dirigez pas vers les yeux de personnes ou d'animaux.
- L'appareil peut être utilisé dans des conditions de température ambiante de 0°C à 35°C. Vous pouvez laisser l'appareil à des températures ambiantes de -20°C à 50°C. L'utilisation ou le rangement de l'appareil dans des conditions de température hors de la plage recommandée peut endommager l'appareil ou réduire la durée utile de la pile.
- N'utilisez pas votre appareil dans un environnement chaud ou près d'un feu.
- Respectez les mesures de sécurité et le Code de la route concernant l'utilisation d'appareils mobiles dans une voiture en marche.



Pour éviter d'endommager votre ouïe lorsque vous utilisez un casque d'écoute, il est recommandé de ne pas régler le son à haut volume pour de longues périodes.

Pour consulter les renseignements sur la sécurité, incluant les directives sur la mise au rebut de l'appareil et de la pile, reportez-vous à la rubrique Renseignements sur la sécurité de l'application Paramètres.

- Il est recommandé de ne pas utiliser des graphiques fixes sur tout ou une partie de l'écran tactile pendant de longues périodes. Cela peut engendrer des images rémanentes (persistance de l'affichage).

Retirer la pile

- **Avant de retirer la pile, contactez un centre de services après-ventes autorisé.**
- Pour votre sécurité, vous **ne devez pas tenter de retirer** la pile. Si la pile n'est pas correctement retirée, cela peut causer des dommages à la pile et à l'appareil, provoquer des blessures et/ou un fonctionnement dangereux de l'appareil.
- Samsung décline toute responsabilité en cas de dommage (en responsabilité contractuelle ou délictuelle, y compris en cas de négligence) pouvant provenir du non-respect de ces avertissements et instructions, excepté en cas de décès ou de blessures corporelles causés par une négligence de la part de Samsung.

Précautions spéciales et avis d'Innovation, Sciences et Développement économique Canada

Mises en garde

Toute modification apportée à votre appareil qui n'est pas expressément approuvée par Samsung pourrait invalider la garantie de l'appareil et annuler votre droit de l'utiliser. N'utilisez que les piles, les antennes et les chargeurs approuvés. L'utilisation d'accessoires non autorisés pourrait être dangereuse et invalidera la garantie de l'appareil si lesdits accessoires ont causé des dommages ou une défectuosité à l'appareil.

Même si votre appareil est plutôt robuste, c'est un appareil électronique complexe qui peut se briser. Évitez de l'échapper, de le frapper, de le plier ou de vous assoir dessus.

Renseignements destinés à l'utilisateur

Cet appareil a subi des tests et répond aux critères d'un dispositif numérique de classe B. Ces critères sont établis afin d'assurer une protection suffisante contre les interférences nocives à l'intérieur d'une résidence. Cet appareil produit, utilise et peut émettre de l'énergie radioélectrique et peut occasionner des interférences nuisibles aux communications radio s'il n'est pas assemblé et utilisé selon les directives. Cependant, il n'y a aucune garantie qu'il ne se produira pas d'interférence dans une installation particulière. Si l'appareil nuit à la réception du signal radio ou de télévision, ce qui peut être vérifié en éteignant puis en rallumant l'appareil, on recommande à l'utilisateur de prendre les mesures correctives suivantes :

- Réorientez ou déplacez l'antenne réceptrice.
- Augmentez la distance séparant le système et le récepteur.
- Branchez le système dans une prise située sur un circuit électrique différent de celui du récepteur.
- Consultez votre fournisseur ou un technicien expérimenté en radio et télévision pour obtenir de l'aide.

Renseignements sur l'indice de débit d'absorption spécifique (DAS)

Votre appareil satisfait les normes d'ISDE (Innovation, Sciences et Développement économique Canada) qui limitent l'exposition des personnes à l'énergie radioélectrique (RF) émise par le matériel radio et de télécommunications. Ces normes permettent d'empêcher la vente d'appareils mobiles qui excèdent le niveau d'exposition maximum (appelé Débit d'absorption spécifique ou DAS) de 1,6 W/kg (tête et tronc) et 4,0 W/kg (membres). Pour accéder à toute l'information sur le DAS, rendez-vous au site Web d'ISDE à http://www.ic.gc.ca/eic/site/ceb-bhst.nsf/fra/h_tt00084.html.

Lors d'une utilisation normale, le niveau DAS est bien inférieur à la valeur maximale, car l'appareil est conçu de façon à émettre seulement l'énergie RF requise pour transmettre un signal à la base de réception la plus près. En émettant automatiquement les niveaux les plus faibles possible, votre appareil réduit votre exposition totale à l'énergie RF.

Selon la région ou le modèle, certains appareils doivent recevoir l'approbation d'Innovation, Sciences et Développement économique Canada (ISDE) et de la Federal Communications Commission (FCC). Si votre appareil est approuvé par ISDE/FCC, vous pouvez visualiser l'ID ISDE/FCC de l'appareil. Pour voir l'ID ISDE/FCC, lancez l'application Paramètres et touchez À propos du téléphone → État.

Vous pouvez trouver les niveaux DAS des produits Samsung approuvés sur le site Web d'ISDE : sms-sgs.ic.gc.ca/equipmentSearch/searchRadioEquipments. Vous pouvez aussi trouver les niveaux DAS sur le site Web de Samsung : www.samsung.com/sar.

Avis d'ISDE

Ce produit est conforme aux CNR d'Innovation, Sciences et Développement économique Canada applicables aux appareils radio exempts de licence. L'exploitation est autorisée aux deux conditions suivantes :

1. L'appareil ne doit pas produire de brouillage,
2. L'utilisateur doit accepter tout brouillage radioélectrique subi par l'appareil, même si le brouillage est susceptible d'en compromettre le fonctionnement.

- **Pour transférer les données de votre ancien appareil vers votre nouvel appareil** : rendez-vous à www.samsung.com/smarts witch pour plus d'information.
- Si votre appareil se bloque et ne répond plus, pressez simultanément le bouton Allumer/Éteindre et le bouton de réduction du volume pendant plus de 7 secondes afin de le redémarrer.

Le contenu de ce guide peut présenter quelques différences par rapport au contenu de votre appareil, selon votre zone géographique, votre fournisseur de services ou le logiciel de votre appareil, et peut être modifié sans préavis.

Copyright © 2019 Samsung Electronics