

Introduction

BIENVENUE !

Nous vous félicitons pour votre achat du système ExpressVu^{MC} et nous vous en remercions. Nous espérons que, pour les années à venir, vous serez heureux de sa performance, de ses possibilités, de ses options en matière de divertissement et de sa convivialité.

Le système d'ExpressVu^{MC} est un produit innovant vous procurant ce que les programmes de télévision ont de mieux aujourd'hui. Nous avons veillé à la convivialité de l'appareil et à sa compatibilité avec les technologies d'aujourd'hui et de demain.

Votre système d'ExpressVu^{MC} est compatible avec les normes de compression des informations audio et vidéo MPEG II et DVB. Quel en est l'avantage pour vous ? Ceci signifie que ce système pourra fonctionner avec les nouvelles technologies englobant les produits électroniques de grande consommation, dont les lecteurs de disques vidéo numériques (LDVN), les magnétoscopes vidéo numériques et les réseaux de communication des données.

Vous avez maintenant à portée de main un large éventail de programmes. Vous pouvez choisir des ensembles multiprogrammes et y ajouter d'autres canaux qui répondent à vos goûts.

POUR PLUS DE RENSEIGNEMENTS:

Pour vous renseigner sur les *réparations sous garantie de votre récepteur*, pour vous abonner à des programmes, ou si vous avez besoin d'aide pour installer ou utiliser le système, appelez le Centre de service d'ExpressVu^{MC} au **1-888-SKY-DISH**, ou consultez la page d'accueil d'ExpressVu^{MC} sur le réseau Web à <http://www.expressvu.com>.

Vous pouvez maintenant, avec votre système ExpressVu^{MC}, choisir parmi une large gamme de programmes. Vous aurez même un éventail plus large de programmes à portée de main grâce au lancement, en 1998, de notre puissant satellite SRN qui évoluera à 91 degrés de latitude Ouest.

Note: il convient de garder à l'esprit les emplacements futurs de votre réflecteur quand vous installez votre système. Consultez les informations nécessaires sur quant à l'orientation future de votre réflecteur sur le Tableau de référence des coordonnées du satellite. Si vous avez besoin d'aide pour installer le système, appelez le Centre du Service d'ExpressVu^{MC} à 1-888-SKY-DISH.

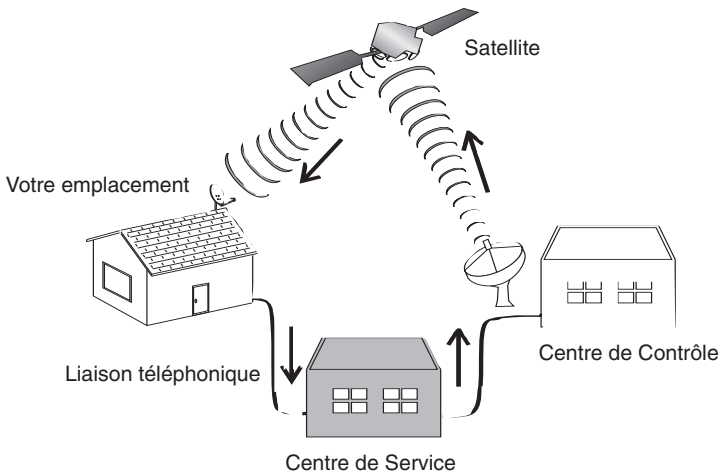
LA TÉLÉVISION PAR SATELLITE

ExpressVu^{MC} utilise un satellite qui évolue sur une orbite géostationnaire autour de la Terre pour diffuser des programmes audio et de télévision. <<Géostationnaire>> signifie que le satellite est toujours au-dessus du même endroit sur Terre. Une fois que votre antenne est orientée vers le satellite, elle n'a pas besoin de changer son orientation pour le suivre.

Une station émettrice au sol que l'on appelle << Centre de liaison>> envoie les signaux vers le satellite. Celui-ci retransmet le signal vers votre antenne. Le signal que reçoit votre système d'ExpressVu^{MC} est adapté à la programmation et aux services d'information que vous avez commandés.

Pour recevoir les services d'ExpressVu^{MC}, il vous faut être équipé d'une antenne pour satellite et un récepteur compatibles avec le réseau d'ExpressVu^{MC}.

Pour recevoir les programmes DISH-On-Demand^{MS} (télé-au-compteur) par le biais de votre système d'ExpressVu^{MC}, raccordez votre récepteur à une ligne téléphonique qui fonctionne. Le récepteur enregistre vos achats réalisés par DISH-On-Demand^{MS} TAC et transmet cette information à quelques jours d'intervalle au Centre de service d'ExpressVu^{MC}.



CE QUE VOUS TROUVEREZ DANS CE MANUEL

- **Chapitre 1 — L'introduction** contient :
 - un bref résumé des fonctions disponibles, et
 - une description des services disponibles.
- **Chapitre 2 – Les composantes de votre système :**
 - contient des descriptions des fonctions offertes par le système d'ExpressVu^{MC}.
- **Chapitre 3 – Utilisation du système d'ExpressVu^{MC}**
 - contient les procédures pour utiliser le système d'ExpressVu^{MC}.
- **Chapitre 4 – Installation et réglage** - Un processus en cinq étapes
 - Installation par soi-même
 - Installation par un professionnel (appelez le centre de service d'ExpressVu^{MC} pour obtenir les coordonnées d'un installateur près des chez vous).
- **L'annexe** contient :
 - la garantie limitée,
 - les obligations imposées par la loi,
 - des suggestions de câblage pour l'installation,
 - le glossaire des termes les plus courants utilisés dans le domaine de la télévision par satellite et dans ce manuel,
 - un tableau des problèmes possibles et des solutions.

Consultez la section << Services à votre disposition >> sur les pages 1-6 pour savoir comment vous pouvez élargir vos options de programmation, y compris la DISH-On-Demand^{MS} TAC et les canaux à la carte.

RÉSUMÉ DES FONCTIONS

Vous trouverez ci-dessous une brève explication des fonctions standard du système d'ExpressVu^{MC}. **Consultez le Chapitre 2 – Les composantes de votre système .**

- **La télécommande**

Vous pouvez utiliser la télécommande pour changer de canal, pour commander des services supplémentaires, pour utiliser les menus du système d'ExpressVu^{MC}, ainsi que pour contrôler votre téléviseur et les autres équipements électroniques (s'ils sont programmés). Consultez la section <<La télécommande d'ExpressVu^{MC} >> à la page 2-3 pour plus d'informations.
- **Le fonctionnement élémentaire des menus**

Vous pouvez facilement accéder à toutes les fonctions en utilisant le système du menu affiché à l'écran. Grâce à la fonction << Mise en relief et sélection >>, vous pouvez naviguer rapidement et facilement, ainsi que programmer à l'intérieur même des écrans de menu. La section <<Menus>> à la page 2-9 vous donnera des informations complémentaires.
- **Le guide de programmation à l'écran**

Vous pouvez avoir de l'information sur un programme, choisir le programme et acheter des services supplémentaires. Consultez << Le guide des programmes>> à la page 2-15 pour des informations complémentaires.

- **Le système de verrouillage parental** Vous pouvez définir un code d'accès pour empêcher l'activation de certains canaux ou la projection de certains programmes jugés indésirables. De plus, vous pouvez empêcher l'achat de programmes disponibles par DISH-On-Demand^{MS} TAC. Consultez la section << Les fonctions de sécurité >> à la page 2-21 pour plus d'informations.
- **Le courrier électronique** Vous recevrez de temps à autre du courrier électronique d'ExpressVu^{MC}. Ce courrier vous tient au courant des nouveaux programmes, canaux et vous donne de l'information générale. De plus, vous pourriez recevoir des messages importants sur le service que vous recevez. Consultez la section << Courrier électronique >> à la page 2-18 pour des renseignements complémentaires.
- **La programmation audio** Un certain nombre de canaux vous offrent des programmes audio gratuits et sans publicité. Ceux-ci couvrent un vaste éventail allant d'une spécialisation en musique classique à une variété de musique contemporaine et d'autres programmes.
- **Le son de qualité CD** Vous pouvez, par le récepteur d'ExpressVu^{MC}, écouter le son de qualité d'une musique produite sur un CD.
- **Amélioration du logiciel** Vous pourriez recevoir de temps à autre d'ExpressVu^{MC} des améliorations de logiciel. Ces améliorations incluent beaucoup de nouvelles fonctions pour les menus ou des fonctions supplémentaires pour les menus existants. Elles vous permettent d'utiliser les toutes dernières fonctions du système d'ExpressVu^{MC} sans pour autant nécessiter l'achat d'équipements supplémentaires.

LES SERVICES À VOTRE DISPOSITION

Votre système d'ExpressVu^{MC} peut recevoir une large gamme d'émissions très intéressantes et divertissantes. Les programmes disponibles comprennent une variété illimitée de centres d'intérêt, dont le cinéma, les sports, les nouvelles, la musique, les achats, la comédie et bien plus encore. Nous vous recommandons de bien connaître les possibilités de votre système d'ExpressVu^{MC} afin d'en profiter pleinement. Vous trouverez ci-dessous une description des catégories de service qui sont à votre disposition.

LES SERVICES PAR ABONNEMENT

Les services par abonnement correspondent à des canaux ou à des services auxquels vous souscrivez pour des périodes prolongées. Les services par abonnement vous sont facturés à intervalles réguliers. Vous pouvez en profiter jusqu'à ce que vous appelez le Centre de service d'ExpressVu^{MC} au 1-888-SKY-DISH pour annuler l'abonnement. Les abonnements forfaitaires et à la carte sont présentés ci-dessous.

LES SERVICES FORFAITAIRES

Les services forfaitaires correspondent à un ensemble de services qui vous sont offerts à prix réduit. Ces forfaits vous donnent le meilleur rapport qualité/ prix, en ce qu'ils combinent à prix réduit les services que vous souhaitez recevoir, par opposition aux tarifs individuels des services à la carte.

Vous pouvez vous informer auprès du Centre de service d'ExpressVu^{MC} au 1-888-SKY-DISH des forfaits et les offres spéciales. Un agent du Centre de service pourrait vous proposer un forfait qui vous offre le meilleur service possible au meilleur prix.

LES SERVICES À LA CARTE

Les services à la carte consistent de canaux ou de services individuels qui font l'objet d'une facturation séparée sur votre compte. Grâce à ces services à la carte, vous ne payez que pour les canaux auxquels vous souhaitez vous abonner. Pour vous abonner aux services à la carte, appelez le Centre de service d'ExpressVu^{MC} au 1-888-SKY-DISH.

APERÇU GRATUIT

Les prestataires de programmes offrent de temps à autre la possibilité de regarder gratuitement un canal par abonnement, tel que par exemple The Family Channel pendant une fin de semaine. Vous remarquerez peut-être, en choisissant un canal par une des méthodes présentées dans << Changement de canal >> à la page 3-3, que vous pouvez regarder ces canaux, bien que vous ne vous y êtes pas abonné(e). Profitez des programmes qui vous sont ainsi offerts, et si vous désirez vous y abonner, appelez le Centre de service d'ExpressVu^{MC} au 1-888-SKY-DISH.

LES SERVICES PONCTUELS

Les services particuliers consistent d'émissions spéciales et d'achats qui vous sont facturés de façon ponctuelle. Ces services comprennent les programmes DISH-On-Demand^{MS} TAC, les achats de marchandise, ainsi que les frais d'installation et de réparation.

Vous pouvez échelonner votre paiement pour des services ponctuels. Votre représentant du Centre de service d'ExpressVu^{MC} sera heureux de vous expliquer les différentes modalités de paiement.

LES PROGRAMMES DISH-ON-DEMAND^{MS} TAC

Un programme DISH-On-Demand^{MS} TAC est un programme par lequel on vous facturera une émission déterminée, telle qu'un film en primeur, les émissions musicales ou un événement sportif. Après que vous commandez un programme DISH-On-Demand^{MS} TAC, les frais que vous encourez sont ajoutés à votre facture suivante. Le montant des frais variera en fonction du programme DISH-On-Demand^{MS} TAC que vous achetez.

APERÇU GRATUIT

Certains programmes DISH-On-Demand^{MS} TAC vous offrent les premières minutes gratuitement. Vous verrez en superposition sur votre écran un message vous demandant si vous souhaitez acheter le programme DISH-On-Demand^{MS} TAC. Si vous ne le faites pas après ces quelques minutes, votre écran devient noir, mais le message reste pour vous permettre, si vous le souhaitez, d'acheter le programme.

ACHAT DES PROGRAMMES DISH-ON-DEMAND^{MS} TAC

Achetez un programme DISH-On-Demand^{MS} TAC à l'aide des menus du récepteur d'ExpressVu^{MC} (une procédure par étapes vous est exposée dans la section <<Pour commander le programme DISH-On-Demand^{MS} TAC >> à la page 3–8).

SERVICES D'INSTALLATION, D'ACTIVATION ET DE RÉPARATION

L'installation et les réparations sont des prestations ponctuelles dont les frais, non reliés à la diffusion, vous sont facturés par un technicien autorisé. Les frais d'installation vous sont facturés lorsqu'un technicien installe votre système. Les frais de réparation vous sont facturés lorsqu'un centre de réparation autorisé a effectué des réparations hors-garantie sur votre équipement (consultez la section << La garantie limitée >> à la page A-1 pour des informations complémentaires). Pour obtenir le numéro du technicien ou de l'atelier de réparation le plus près de chez vous, appelez votre concessionnaire ou le Centre de service d'ExpressVu^{MC} au 1-888-SKY-DISH.

On peut, dans certains cas, vous facturer des frais d'activation. Appelez le Centre de service pour des renseignements complémentaires sur ces frais.

POUR DÉMARRER RAPIDEMENT

L'information qui suit vous aidera à vous familiariser rapidement avec le système d'ExpressVu^{MC}. Les pages en référence vous donneront des informations supplémentaires.



Avant d'installer ou d'utiliser le système d'ExpressVu^{MC}, assurez-vous de lire la section << Consignes de sécurité >> à la page iii. Cette section vous donnera des informations importantes pour empêcher tout dommage à l'équipement et pour vous prémunir contre toute blessure.


UN COUP D'OEIL RAPIDE AUX MENUS

Ce qui suit est un résumé des menus que vous verrez probablement le plus souvent. Pour de l'information plus détaillée sur ces menus, consultez la section <<Les fonctions du système d'ExpressVu^{MC}>> à la page 2-3.







Énoncé des programmes



Survol des programmes



POUR DÉMARRER RAPIDEMENT

<p>Changement de canal</p>	<p>Si vous regardez une émission, appuyez sur les touches fléchées HAUT ou BAS de la télécommande ou composez le numéro du canal désiré à l'aide du clavier numérique.</p>	
<p>Ouvrir le Menu principal</p>	<p>Appuyez sur la touche Menu de la télécommande.</p>	<p>MENU</p> 
<p>Ouvrir le Guide des programmes</p>	<p>Appuyez sur la touche Guide de la télécommande.</p>	<p>GUIDE</p> 
<p>Ouvrir le Survol des programmes</p>	<p>Appuyez sur la touche Browse tout en regardant une émission.</p>	<p>B R O W S E</p> 
<p>Commander un programme TAC</p>	<p>Sélectionnez le programme en utilisant le Guide des programmes et suivez les instructions affichées à l'écran.</p>	
<p>Sélection du dernier canal visionné</p>	<p>Appuyez sur la touche Recall de la télécommande. Appuyez plusieurs fois pour alterner entre les deux derniers canaux visionnés.</p>	<p>RECALL</p> 
<p>Information sur un programme</p>	<p>Appuyez sur la touche Info de la télécommande (et non la touche Sys Info) en mode Guide des programmes ou Survol des programmes, ou pendant que vous regardez le programme.</p>	<p>INFO</p> 

*Manuel d'installation
et d'utilisation*

Notes